










Orientation d'aménagement et de Programmation Transports et Déplacement Pôle Gare



-  Voiries structurantes existantes
-  Autoroute A51
-  Déviation Est (principe)
-  Déviation Ouest (principe)
-  Connexions complémentaires à recherche (maillage urbain)
-  Halte ferroviaire
-  Espaces de stationnement et d'échange intermodal
-  Trajets modes doux à aménager
-  Continuité modes doux à aménager

Echelle : 1/5000