





Orientation d'aménagement et de Programmation Secteur «Madeleine Bonnaud»




Equipement

-  Voiries structurantes existantes
-  Accès privilégiés

Aménagement

-  Espace aménageable :
Logements mixtes
40% de log. sociaux
Potentiel de 45 logements
-  Espace aménageable pour accueillir
des équipements liés au développement
du pôle Gare (stationnement, arrêt de bus)

Environnement

-  Franges paysagées
(alignements d'arbres, haies)